

業務用
手指の洗浄用オートディスペンサー


セーフタッチ
Safe Touch
タッチフリーディスペンサー



手洗い時の二次感染防止に

特長1 非接触で使用出来て衛生的

- ▶ 手をかざすとセンサーが反応し自動で薬液を吐出。容器に触れずに使用できるので二次汚染の心配がありません。
※カギ付き



特長2 設置場所を選ばない

- ▶ 乾電池式ですので、電源の心配がなくお好みの場所に設置可能です。

特長3 詰め替えボトル式なので経済的

- ▶ 薬液の交換は専用ボトルに注ぐだけの簡単な詰め替え方式ですので、コストパフォーマンスにも優れています。



ハンドソープ用ボトル (別売)
泡状で吐出



アルコール用ボトル (別売)
霧状で吐出

用途

- ▶ 衛生上、手指の殺菌・洗浄を必要とするすべての場所でご使用ください。
手洗いする人数や頻度が高く、二次汚染が心配なお客様にお勧めです。

※この製品は業務用の目的で開発されたものですので、一般の用途には 販売・使用しないでください。

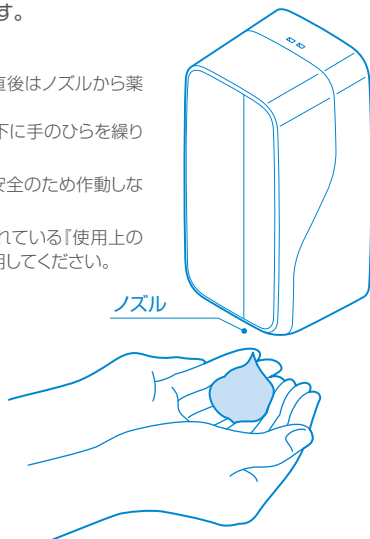
タッチフリーディスペンサー

薬液の吐出

ノズルの下に手のひらを差し出します。
⇒ノズルから薬液を吐出します。

注意

- 新しい薬液ボトルは、装着した直後はノズルから薬液を吐出しません。
薬液を吐出するまで、ノズルの下に手のひらを繰り返し差し出してください。
- カバーを閉めたあと3秒間は、安全のため作動しないように設定しています。
- 薬液については、薬液に表記されている「使用上の注意」などをよく読んでから使用してください。
- 吐出量
ハンドソープ：0.8cc / 回
アルコール：1.5cc / 回
- ボトル容量：450mL

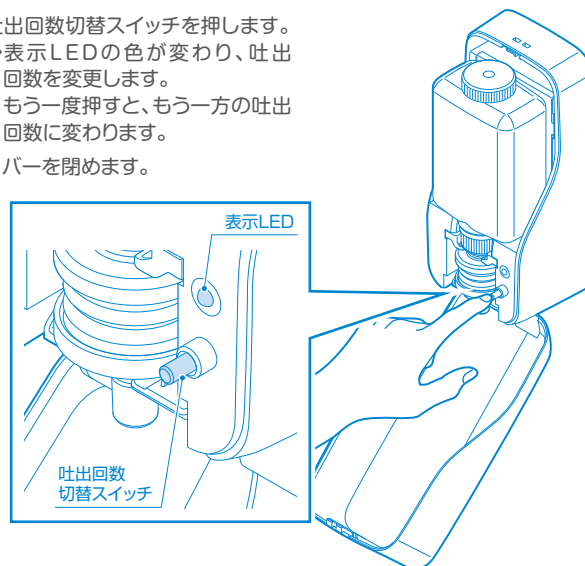


吐出回数の変更

本製品は、手を差し出したときに吐出する薬液の回数を変更することができます。
以下の手順で吐出回数を変更してください。

表示	吐出回数	説明
緑色点灯	1回	手を差し出すと1回吐出
赤色点灯	2回	手を差し出すと2回連続で吐出

- ①カバーを開けます。
- ②吐出回数切替スイッチを押します。
⇒表示LEDの色が変わり、吐出回数を変更します。
※もう一度押すと、もう一方の吐出回数に変わります。
- ③カバーを閉めます。



薬液の補充

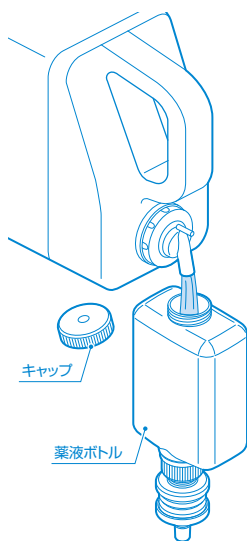
注意

薬液、薬液ボトルは付属していません。
別途お買い求めください。

- ①キャップを開けます。
- ②薬液ボトルに薬液を補充します。
- ③キャップを閉めます。

注意

- 薬液が漏れるため、補充した薬液ボトルは寝かして置かないでください。
- 薬液ボトルを製品に装着した状態で薬液を補充しないでください。
故障の原因になります。



表示LEDの説明

表示	説明
緑色点灯	“吐出時” 薬液を吐出するときに点灯します。
緑色点滅	“電池切れ予告” 電池の残量が少ないことをお知らせしています。
赤色点滅	“電池切れ” 電池の残量がないことをお知らせしています。 新しい電池と交換してください。
緑/赤色交互点滅	“センサー異常” 汚れや障害物、周囲の光などを検知し続け、動作しません。 原因を解消してください。(P18「故障かな?と思ったら」参照)

商品仕様

商品名	セーフタッチ タッチフリーディスペンサー	サイズ	225×105×高さ99mm
荷姿	1台×1	商品コード	T36266P
セット内容	本体、カギ、ピクトラベル2枚、アルコールシート、両面テープ、タッピンねじ3個、プラグ3個、取扱説明書	バーコード	4536735185379
商品名	セーフタッチ タッチフリーハンドソープボトル	商品コード	T36373P
荷姿	1個	バーコード	4536735185355
商品名	セーフタッチ タッチフリーアルコールボトル	商品コード	T36714P
荷姿	1個	バーコード	4536735185362

より衛生的な手洗いのために
希釈しない原液使用タイプ「ハンドソーププラス F」



希釈による薬液の汚染を防止できます。

シーバイエス株式会社

●本社 / 〒231-0023 横浜市中区山下町22番地(山下町SSKビル)
お客様ご相談窓口 TEL.045-640-2280 FAX.045-640-2216

■お問い合わせ・ご用命は…

大切な場所には、きっと。