

# アンモニアクリア

除菌  
消臭

## 特長1 消臭効果

▶ 気になるアンモニア臭を化学消臭し、快適な空間にします。

## 特長2 防臭効果

▶ 飛び散り尿やポータブルトイレからくるアンモニアの発生をブロックしてニオイを元から抑えます。

飛び散り尿やポータブルトイレ用バケツはニオイの発生源となります



## 特長3 ニオイの調和

▶ 不快な便やアンモニアのニオイを、快適なニオイに調和します。

## 特長4 除菌

▶ 便器、リムや便座等の不快なニオイの原因となる細菌を除菌します。

アンモニア臭やペット臭の気になる  
ペットトイレにも使用できます。



## 用途

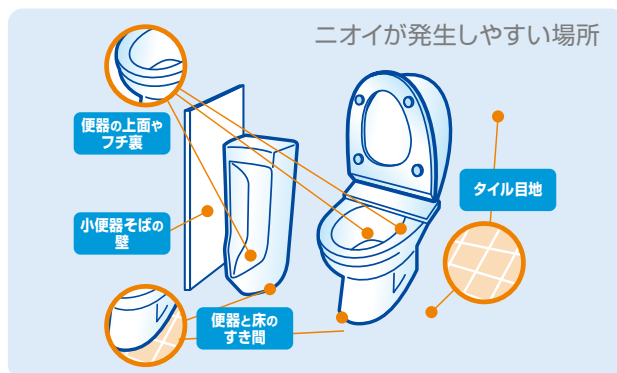
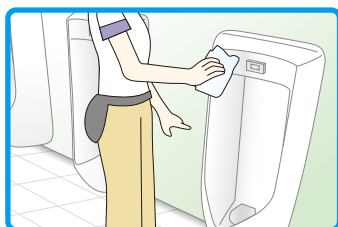
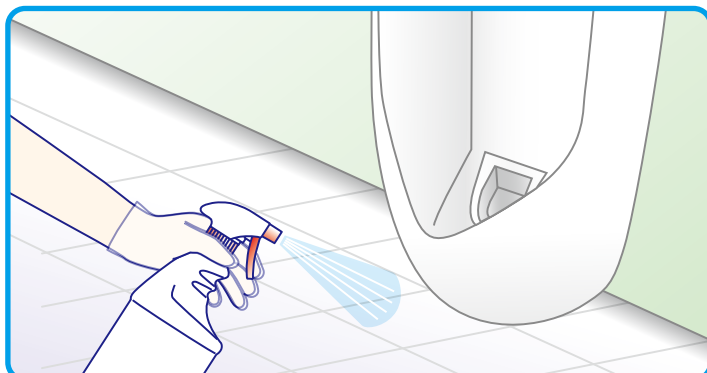
▶ トイレ内の便器、便座、リム、汚垂石、便器周辺の床や壁、ポータブルトイレに

【使えないところ】

- ・温水洗浄便座の電装部分
- ・白木等シミになる恐れのある材質

# アンモニアクリア

## 使用方法 < 便器周辺から発生するアンモニア臭の消臭 >



アンモニア臭の発生元にアンモニアクリアをスプレーし、クロスで塗り広げます。  
※表面が濡れている場合は、クロスで拭き上げてからご使用ください。

## 使用方法 < 飛び散り尿から発生するアンモニア臭の消臭 >

### パーサプラスでの使用方法

- ① ボトルにアンモニアクリアを入れます。  
(原液使用、最大で500mL入ります)
- ② ポンプをプッシュします。  
(5回プッシュで20回噴霧)
- ③ 対象面を拭き取ります。  
(1回1秒程度噴霧にあたり約5mL/m<sup>2</sup>に塗布)  
※使用開始時は、予めアンモニアクリアをモップに含ませてください。床面が軽く濡れる程度が目安です。



ボトル上部のポンプをプッシュしてボトル内部に空気を入れてください。



モップハンドル上部のボタンを押し、対象面にアンモニアクリアをスプレーしてモップ部分で塗り広げます。

塗布ツール  
パーサプラス40



塗布ツール  
スタンダードダンブモップ40

## 使用方法 < ポータブルトイレから発生するアンモニア臭と汚物臭の消臭 >

ポータブルトイレ用バケツ 1 基に、水を 1.5~2L 入れた後、アンモニアクリアを 10mL 滴下します。

### 商品仕様

商品名	アンモニアクリア	荷姿	10L (BIB)	荷姿	550mL×12本/ケース
液性	弱酸性	サイズ	ケース：244×244×高さ245 (mm)	サイズ	ボトル：56×104×高さ245 (mm) ケース：230×327×高さ364 (mm)
成分	エタノール、アミノスルホン酸、酵素抑制剤、アンモニア調香剤	商品コード	6013881	商品コード	6013890
		バーコード	4536735185232	バーコード	ボトル：4536735135244 ケース：14536735135241
		積段数	3段	積段数	3段

## シーバイエス株式会社

●本社/〒231-0023 横浜市中区山下町22番地(山下町SSKビル)  
お客様ご相談窓口 TEL.045-640-2280 FAX.045-640-2216

■お問い合わせ・ご用命は…

大切な場所には、きっと。