

業務用 ガラスクリーナー

速効・強力 ガラスクリーナー

ガラスクリア



5L



専用コック(別売)



480mL

火気注意

特長1 強力なクリーニング力

▶ ガラス面に付着した手アカ、排気ガスの油煙、タバコのヤニなどの汚れを効果的に落とします。

特長2 速効性

▶ スプレーすると泡が汚れを包み、界面活性剤と溶剤が汚れをすばやく分解し、ガラス面より遊離させます。

特長3 優れた作業性

▶ スプレーして拭き上げるだけで使用できる、手軽な製品です。

特長4 経済的

▶ 1本で広い面積のガラス・クリーニングができます。

特長5 低臭性

▶ 気になるニオイや刺激臭もありません。

用途

▶ ホテル、レストラン、オフィス、病院、その他各種施設、店舗等のあらゆるガラス面、鏡、スチール用品、プラスチック等のクリーニングに。

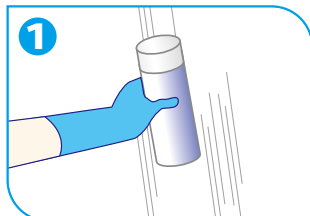
※すりガラスには使用しないでください。

ガラスクリア

使用方法

※洗浄作業や洗浄剤容器の取扱時は必ず、保護具(保護メガネ、ゴム手袋、ゴム長靴等)を着用してください。
 ※ご使用前に必ず製品ラベルの「使用上の注意」等をよくお読みください。

エアゾールの場合



使用前に缶をよく振ってください。



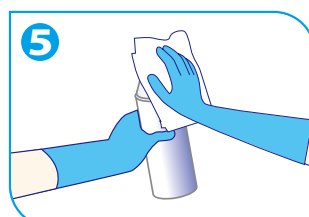
対象面から20cm位離し、缶を立ててスプレーします。
 (ひどい汚れの場合は、スプレーして1分ほどおいてから拭くと効果的です。)



きれいな乾いた布、またはペーパーで拭き取ります。



ぬれ過ぎて拭き取りにくい場合は、別の乾いた布かペーパーで拭き取ります。



使用後は噴出口をよく拭いてください。

液体の場合

▶ 使用量の目安：原液～10倍の希釈液をスプレーヤーに入れて1㎡あたり8～10回スプレー



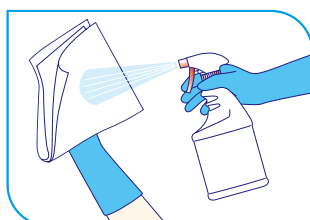
スプレーヤーに原液を移し入れます。



対象面から20cm位離し、1㎡あたり8～10回スプレーします。
 (ひどい汚れの場合は、スプレーして1分ほどおいてから拭くと効果的です。)



きれいな乾いた布、またはペーパーで拭き取ります。



スプレーヤーを使用しない場合は、ガラスクリアを布に含ませて対象面に塗のぼし(1㎡あたり4～5mL使用)、別の乾いた布かペーパーで拭き取ります。

商品仕様

商品名	ガラスクリア	荷姿	480mL×15/ケース	荷姿	5L×3本/ケース
液性	アルカリ性	サイズ	本体：65×65×高さ220 (mm) ケース：220×360×高さ240 (mm)	サイズ	本体：230×130×高さ272 (mm) ケース：433×257×高さ307 (mm)
成分	界面活性剤 (0.3%アルキルエーテル硫酸エステルナトリウム) 溶剤	商品コード	216022	商品コード	25214331
		バーコード	本体：4536735182231 ケース：14536735182238	バーコード	本体：4536735182255 ケース：14536735182252
		積段数	14段	積段数	8段

シーバイエス株式会社

●本社 / 〒231-0023 横浜市中区山下町22番地(山下町SSKビル)
 お客様ご相談窓口 TEL.045-640-2280 FAX.045-640-2216

■お問い合わせ・ご用命は…

大切な場所には、きっと。